EASY MULTI DISPLAY

Easy Multi Display est un logiciel distribué en France par TekAngel RCS XYZ123
198 allée des écureuils 34980 Saint Gély du Fesc
Contact Guy Condamine : guy@easy-multi-display.com - 06 79 07 55 19



QU'EST-CE QU'EASY MULTI DISPLAY?

Easy Multi Display est le logiciel d'affichage dynamique le plus simple du marché, il vous permet simplement d'afficher vos promotions, votre météo, vos vidéos ou encore vos photos en fonction de vos besoins ! Les possibilités sont infinies.

Ce logiciel s'adapte aussi bien aux pharmacies individuelles qu'aux groupes de pharmacies et peut être personnalisé à votre convenance. Son ergonomie et sa facilité d'utilisation vous permettront d'être opérationnel très rapidement. Aucune formation ou compétence particulière n'est requise afin de profiter de notre logiciel.

Easy Multi Display est le logiciel d'affichage dynamique le moins cher du marché. Avec une licence à 149 euros et **sans abonnement**, Easy Multi Display vous permettra d'obtenir les meilleurs résultats à moindre coût.

NOTRE PROMESSE

Easy Multi Display est développé en France et designé en Angleterre. Notre équipe est entièrement dévouée à vous aider à atteindre vos objectifs. Chez Easy Multi Display, vous parlez avec des personnes réelles, pour répondre à vos questions.

Nous fournissons à notre clientèle la meilleure solution logicielle en fonction de leurs besoins ou de leur projet. Notre équipe s'adapte à vos besoins afin de vous fournir une solution sur mesure.

EASY MULTI DISPLAY

LE LOGICIEL

Que vous soyez une petite ou une grande entreprise, le logiciel Easy Multi Display vous permet de présenter facilement vos contenus multimédias sur plusieurs écrans. En trois étapes simples, vous êtes prêt à commencer à partager !

Étape 1 - *Choisissez le nombre de télévisions*

Easy Multi Display vous permet d'être opérationnel en un rien de temps ! Il vous suffit de commencer par choisir le nombre d'écrans que vous souhaitez utiliser.

Étape 2 - *Choisissez les zones*

Vous pouvez également scinder vos écrans en plusieurs parties afin d'afficher toutes les informations nécessaires à vos clients !

Étape 3 - *Choisissez vos médias*

Commencez à diffuser ! Les possibilités sont infinies, vous pouvez choisir d'inclure des photos, des prévisions météorologiques, des vidéos, des promotions ainsi que vos réseaux sociaux tels que Facebook ou encore Instagram.

1

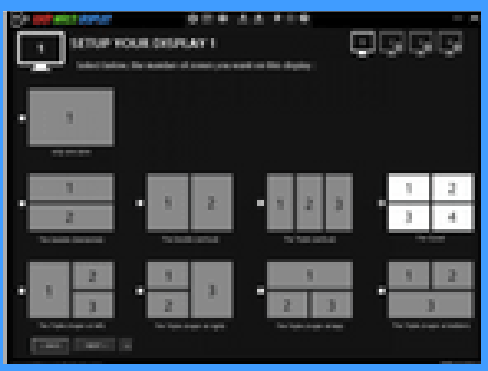

2

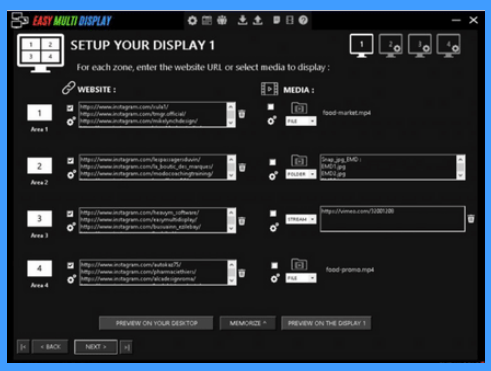

3

NOTRE SPÉCIALITÉ

Vous êtes actuellement à la tête d'une pharmacie et souhaitez attirer l'attention de vos clients ?

Vous souhaitez informer vos clients et stimuler vos ventes ?

Vous voulez que les informations de votre pharmacie soient à la portée de votre clientèle ?

Nous vous offrons notre solution spécialisée Easy Multi Display pour capter l'attention et informer vos clients !

Adaptez facilement le logiciel à vos besoins et à votre configuration !

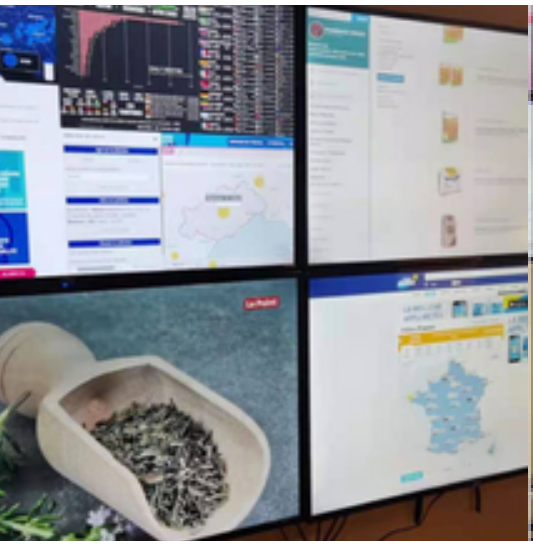

LA SOLUTION QUI FAIT LA DIFFÉRENCE

Easy Multi Display vous permettra de configurer vos écrans à distance, puis de les placer facilement dans votre pharmacie, personnalisant ainsi votre expérience pour les clients et les employés.

Par exemple, placez un premier écran à l'entrée de la pharmacie pour que les clients puissent consulter les prévisions météorologiques du jour. Le second écran pourrait ensuite être utilisé afin d'afficher les promotions actuelles. Un troisième écran pourrait ensuite être utilisé afin de diffuser des vidéos éducatives sensibilisant vos clients.

COMBIEN COÛTE NOTRE SOLUTION ?

Nous avons appelé notre logiciel "Easy Multi Display", car il est très simple de mettre en place une solution d'affichage numérique avec nous !

Tout ce dont vous avez besoin afin de commencer :
- Un ordinateur avec une carte graphique capable de supporter plusieurs écrans
- Jusqu'à six télévisions
- Le logiciel Easy Multi Display

Le logiciel s'installe sur Windows 10, et est entièrement personnalisable pour s'adapter aux configurations d'écrans actuelles ou souhaitées. Voir ci-dessous les approximations de prix par écran. Des frais annuels de mise à jour du logiciel s'appliquent, mais ne sont pas obligatoires.

Solution 1 écran

Mini PC (250€)

+

Câble HDMI (5€)

+

TV (300€ - 108cm)
Support (20€)

+

Logiciel EMD (149€)

Prix total : Approx. 724€

Solution 3 écrans

PC gaming avec carte graphique (1000€)

+

3 câbles HDMI (15€)

+

3 TVs (900€)
Supports (60€)

+

Logiciel EMD (499€)

Prix total : Approx. 1720€

Solution 6 écrans

PC gaming avec 2 cartes graphiques (1000€)

+

6 câbles HDMI (30€)
ou alternatives

+

6 TVs (1800€)
Supports (120€)

+

Logiciel EMD sans télécommande(499€)

Logiciel EMD avec télécommande (899€)

Prix total : Approx. 3499€

Pas d'abonnement, Juste 20% de mise à jour annuelle pour le logiciel
Tarifs au 01/03/2021

FAQ

Puis-je afficher dans plusieurs pharmacies la même image ?

1. Configurez la même architecture de dossier sur OneDrive pour toutes vos pharmacies.
2. Donnez le même nom aux fichiers que vous voulez utiliser pour plusieurs pharmacies.
3. Si vous voulez changer d'image rapidement via votre mobile ou votre PC, remplacer l'ancienne image par une nouvelle en conservant le nom du fichier. Vous n'aurez aucune modification à faire sur EMD, la nouvelle image s'affichera automatiquement.



Comment afficher des messages libres ?

Cliquez sur l'icône "sonette" afin de configurer vos messages.

Quels sont les câbles qui vont jusqu'à la télévision ?

Afin qu'EMD fonctionne sur vos écrans, il vous faudra autant de câbles HDMI que de télévision.

Puis-je afficher plusieurs vidéos les unes à la suite des autres ?

Bien sûr ! Pour cela il existe plusieurs solutions !

1. Vous utilisez YouTube, il vous suffit d'insérer vos liens dans "Stream".

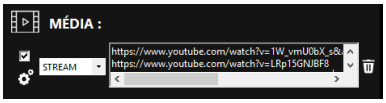

2. Ajoutez vos vidéos dans un dossier et choisissez l'option "Dossier dans EMD. Vos vidéos se liront les unes après les autres.

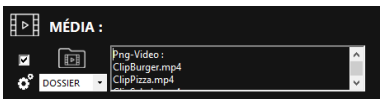

EASY MULTI DISPLAY

GUIDE UTILISATEUR

Comment afficher la météo du jour ?

Afin de configurer rapidement la météo de votre ville, nous vous suggérons d'utiliser la météo de Google afin de vous faciliter l'utilisation.

Veuillez simplement ;

1. Choisir votre ville
2. Entrer le lien Google dans EMD. Par exemple, la météo de la ville de Lorient serait -> www.google.com/search?q=meteo+lorient
3. Configurez les paramètres en fonction des images ci-dessous afin d'afficher la météo au pixel près.

1

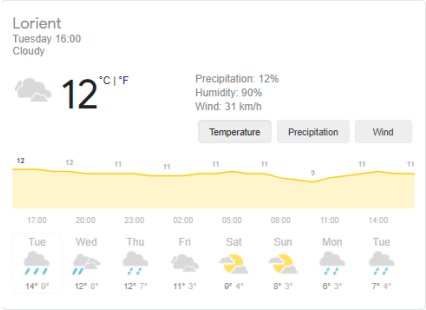

2

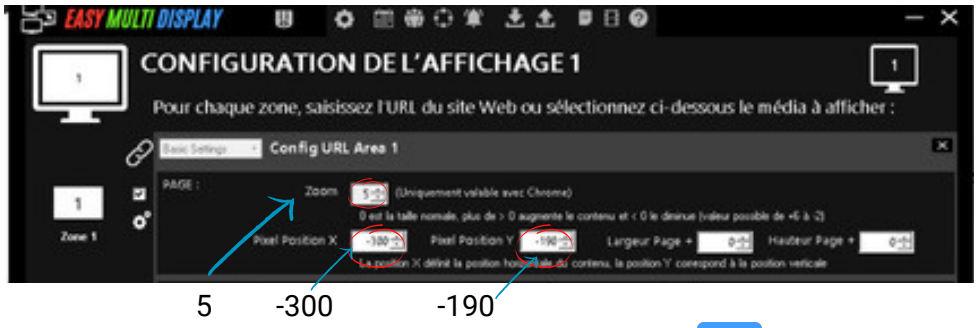

3

Comment afficher mes promotions sur EMD ?

J'utilise Google Slide

1

1.Création de la publicité sur Google Slide.
2.Copier/coller l'URL fournie dans EMD.
3.EMD affiche en **temps réel** votre slide.
4.Mettez à jour votre slide depuis internet ou sur votre mobile.

Je mets mes vidéos ou photos

2

Créez vos photos ou vidéos promotionnelles ou demandez à un service création qui créera vos images pour 50 euros par heure HT.

J'affiche ma page internet

3

Affichez et faites défiler de haut en bas votre page promotion Facebook, Instagram ou encore votre site internet. Recadrez également au pixel près votre site météo favori.

J'appuie la campagne de mon fournisseur

4

Mettez une vidéo de votre fournisseur issue de sa chaîne YouTube.

EASY MULTI DISPLAY

Comment faire défiler verticalement son site internet ?

Tout ce qui bouge attire le regard, simulez un mouvement sur la roulette de la souris et affichez par exemple l'intégralité de vos articles. Vous rendez ainsi vivant et dynamique votre webshop.

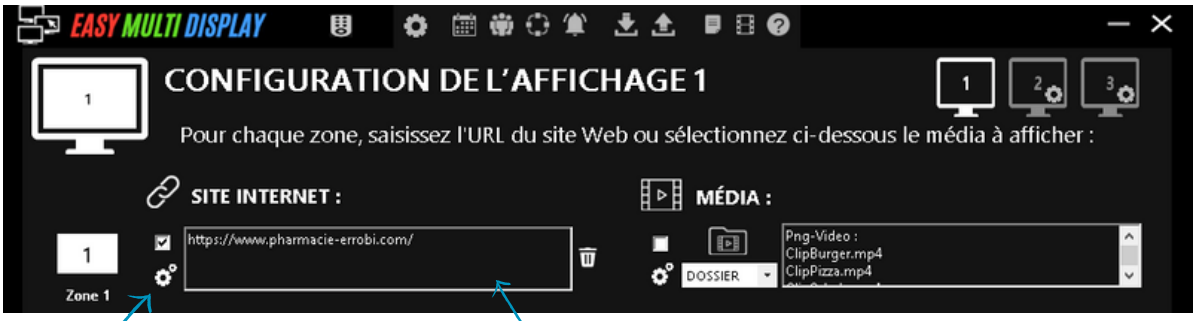

1 Entrez votre site ici.

2 Cliquez ici pour configurer le logiciel.

3 Cliquez sur "vertical" puis choisissez "bas du site" afin de faire défiler votre site du haut vers le bas.

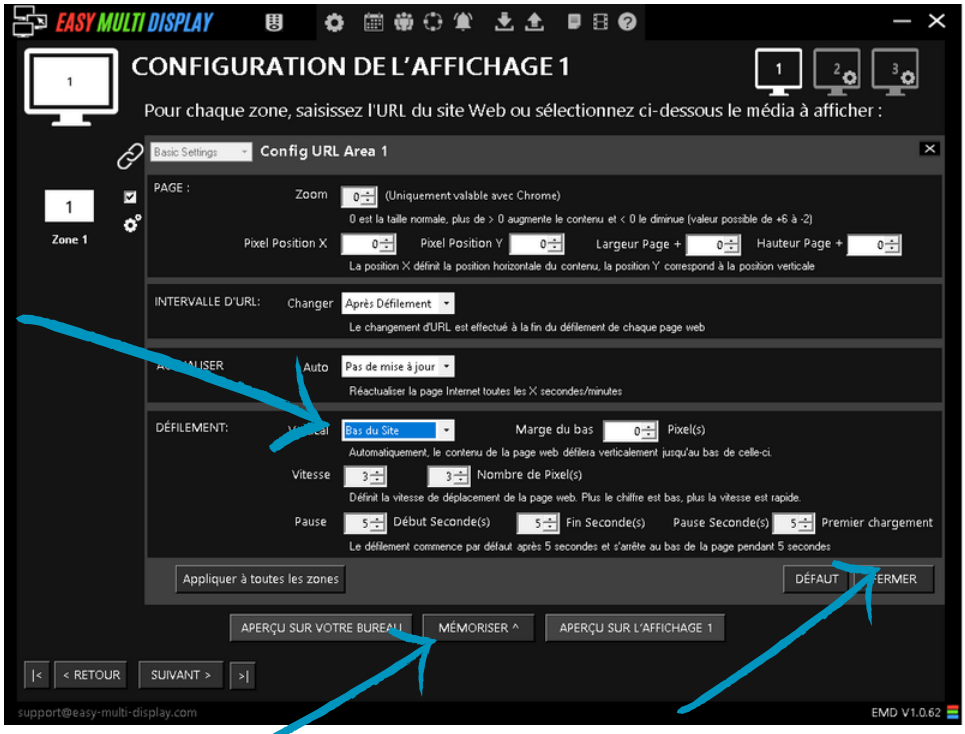

4 Puis finalement, cliquez sur "Mémoriser". Le logiciel est prêt à l'emploi.

5 Une fois que vous avez configuré le logiciel, cliquez sur "fermer".

Comment afficher une vidéo YouTube ?

Vous pouvez ajouter un ou plusieurs liens YouTube. La vidéo s'affiche en plein écran et les liens se lisent les uns après les autres. Les vidéos sont stockées temporairement dans le lecteur et ne consomment pas de bande passante.

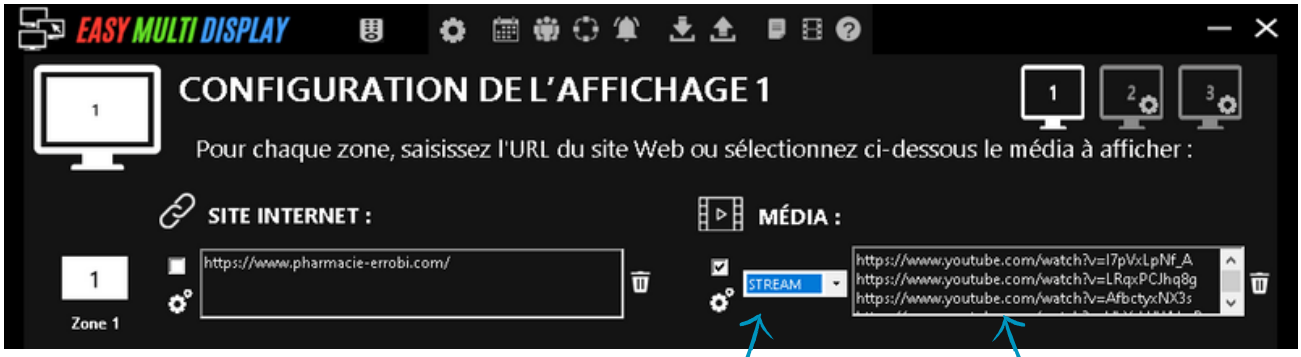

1 Cliquez ici et choisissez l'option "Stream".

2 Ajoutez un ou plusieurs liens ici.



A Choisissez la vidéo et cliquez sur "Share".

B Cliquez sur "Copy".

Comment faire défiler ses photos ?

Il vous est évidemment possible de faire défiler vos photos avec le logiciel Easy Multi Display ! Pour cela, rien de plus simple, suivez les instructions ci-dessous et vos images défileront jusqu'à la dernière, puis l'affichage recommencera en boucle. N'hésitez donc pas et mettez autant de photos que vous le désirez !

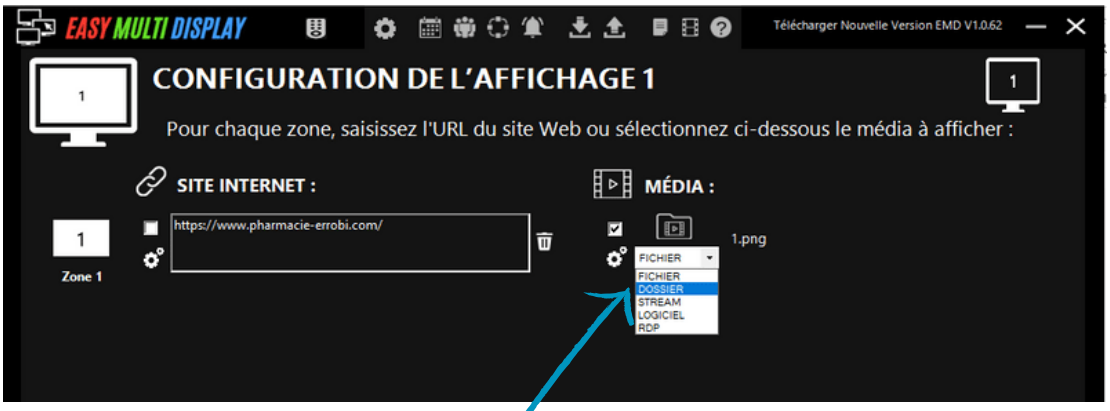

1 Cliquez ici et choisissez l'option "Dossier".

2 Cliquez sur cette icône et choisissez votre dossier contenant vos images (JPG, PNG, BMP), ce dossier peut contenir également des vidéos avec vos images.

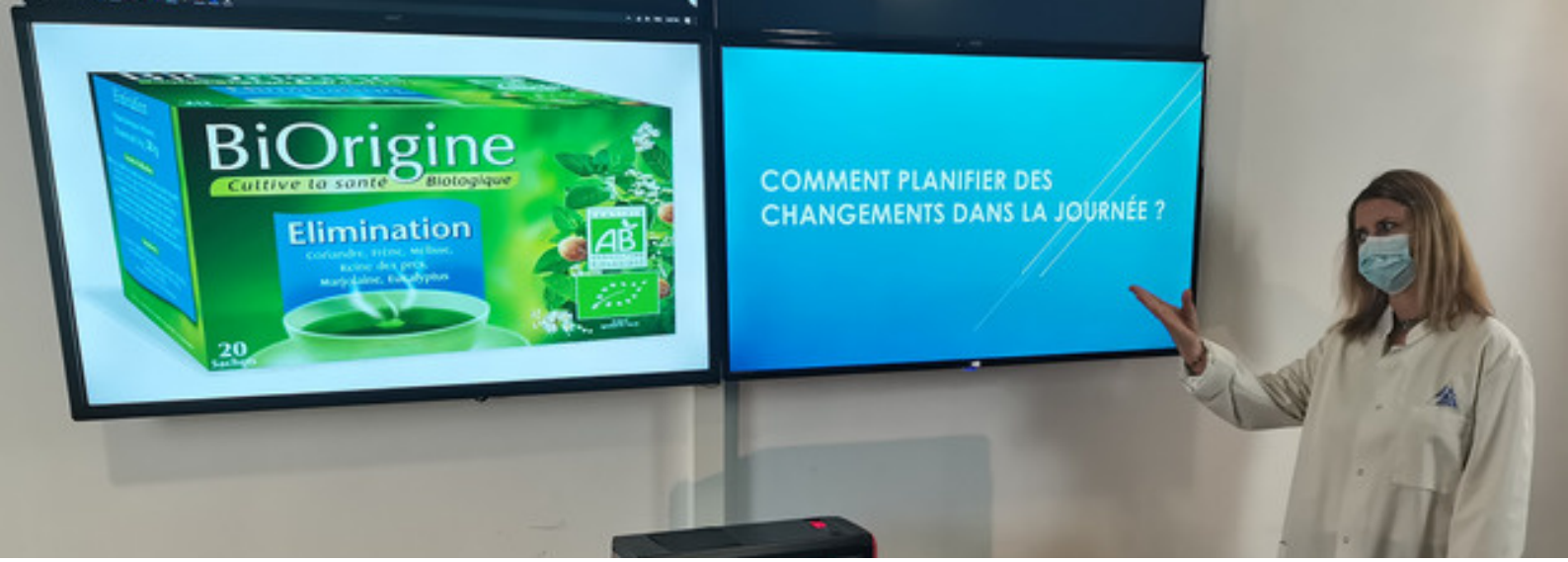

Comment planifier des changements dans la journée ?

Planifiez simplement votre configuration pour la journée !
Vous pouvez de 9 heures à 16 heures faire la promotion d'une marque de vitamine puis de 16 heures à 19 heures y afficher une promotion sur la gamme de produits Relax ! Les possibilités sont infinies et vous permettront d'adapter votre communication aux moments clés de la journée ou de la semaine !

1 Cliquez sur l'icône en haut de la page d'accueil afin de planifier votre affichage.

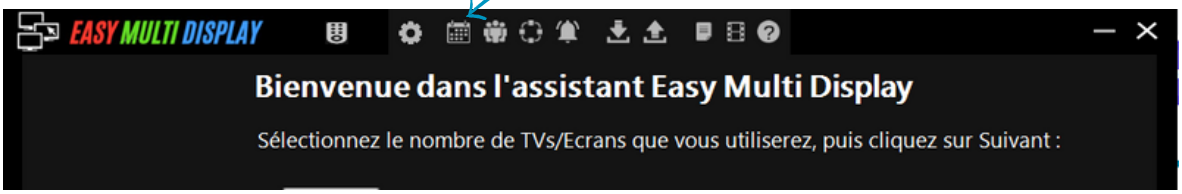

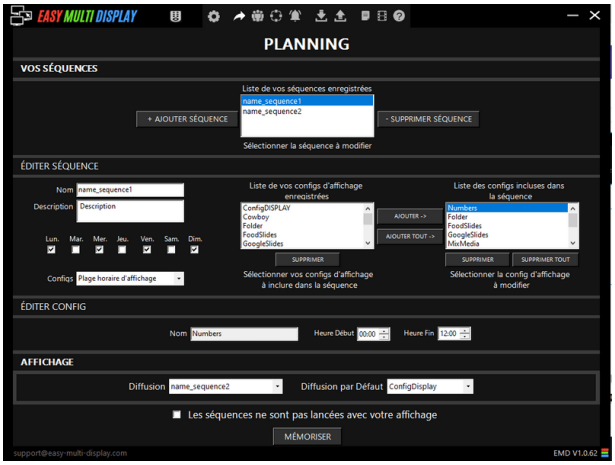

2 Modifiez les paramètres à votre convenance afin de prévoir votre affichage.